




NATURE TREK CANADA

Reisvoorstel 18 aug – 13 sept 2023

Pjotr en Elloise Janssen



WEGWIJZER

- 1) AANGENAME KENNISMAKING
- 2) JULLIE REISVOORKEUREN
- 3) ROUTE EN PROGRAMMA
- 4) ALTERNATIEVE ROUTES
- 5) VLUCHTMOGELIJKHEDEN
- 6) CAMPERMOGELIJKHEDEN
- 7) VRAGENLIJST
- 8) REISPROGRAMMA'S
- 9) REISBEGROTING

NB – dit eerste routevoorstel beslaat in totaal 31 pagina's. We hebben dat hier teruggebracht tot 14 pagina's. Bijgaand overzicht geeft je inzicht in onze lokale expertise, persoonlijke aanpak en enthousiasme om u wegwijs te maken in Canada.

Bij ieder routevoorstel worden de volgende aanvullingen apart meegestuurd:

Gedetailleerd reisbudget met een totaaloverzicht van alle reiskosten. Dus ook kosten die je normaal niet terugvindt zoals maaltijden, benzine, excursies, parkpassen, veerboten etc. Zo weet je waaraan je begint. Ieder aangepast routeplan leidt tot een nieuw reisbudget waarin we de recente wissekoers gebruiken om u een goed idee te geven van de reiskosten.

Achtergrond informatie van de verschillende regio's

Een beknopt overzicht, op chronologische volgorde, van de verschillende regio's in Canada waar je reis door heen reist. Iedere regio is kort weergegeven en er zijn 'links' naar gebiedskaarten en foto's.

Routekaarten (op verzoek)

Opgesteld in Google Maps van de verschillende routes in het eerste voorstel.

Wildlife excursies en Begeleide mogelijkheden

Veel begeleide onderdelen kun je ter plekke inpassen in je reis. Wat exclusievere begeleide onderdelen moeten van tevoren gereserveerd worden. Wij brengen u in contact met kleine, ervaren en enthousiaste operators.

Duidelijke informatie over

- Vluchtmogelijkheden
- Camper- en Autohuur (alle aanbieders)

AANGENAME KENNISMAKING

Beste Pjotr & Eloise,

Bedankt voor alle aanvullende informatie. Altijd goed om wat meer te weten, dan kunnen we ook gerichter meedenken. Leuk dat jullie deze kant op willen komen en dat we mogen meedenken in dit stadium van de voorbereidingen. Jullie zullen wel begrijpen dat we niet over een nacht ijs gaan met het samenstellen van een reisvoorstel. Daarvoor zijn bij jullie de verwachtingen te hoog gespannen en vinden wij dat zo'n reis ook een serieuze aanpak mag krijgen. Eigenlijk is het meest waardevolle van iedere reis je vrije tijd – onnodig verloren tijd win je nooit meer terug. Door samen te werken met Nature Trek Canada als lokale kenners krijg je gepast advies, creativiteit en ondersteuning – en dat vind je niet 1-2-3 op het internet. Vandaar toch wat meer informatie misschien dan je gedacht had. Maar da's alleen maar goed, op die manier kunnen jullie je niet alleen op de kosten maar ook op de route en het programma oriënteren want die zijn allebei belangrijk voor een prachtige Canadareis. We hebben daarom als eerste actie jullie wensen hieronder opgenomen (verkort) en zijn daarna maar meteen van start gegaan met de route en het programma.

NB - het is echt een heel verhaal geworden. Maar dat komt omdat we een paar verschillende gebieden/**mogelijkheden** vergelijken. Ga er even voor zitten want als je erover heen 'vliegt' dan mis je toch een aantal belangrijke nuances die uiteindelijk best belangrijk kunnen zijn.



WERKWIJZE

Een korte introductie over onze werkwijze (in meer detail terug te vinden via <https://www.naturetrek.ca/individuele-reizen/?lang=nl>).

Nature Trek Canada heeft geen vaste reispakketten waaruit je kunt kiezen. Ieder reisvoorstel (met een reisduur tot ongeveer 4 weken) wordt op maat gemaakt naar aanleiding van uw reisvoorkeuren. De reissom wordt samengesteld door alle onderdelen binnen uw reis op te tellen (vluchten, lokaal transport, accommodatie, maaltijden, excursies, veerboten, benzineverbruik, etc. etc.).



Het reisbudget is een accurate indicatie van de kosten maar is niet een bedrag wat u aan ons betaalt omdat het is opgebouwd uit onderdelen die we met en voor u kunnen reserveren (vluchten, lokaal vervoer etc.) en kosten die u ter plekke zult betalen (maaltijden, brandstof etc.).

Het reisbudget is dus ook geen 'offerte' want **u bent altijd vrij om zelf uw vluchten, lokaal vervoer en accommodatie te boeken**. Eventuele boekingen die Nature Trek Canada voor u vanuit Nederland maakt vallen onder het Garantiefonds (SGR) en volgen ANVR voorwaarden (zie <https://www.anvr.nl/reizigersvoorwaarden.pdf> (artikel 9)).

Ook is het goed om op de hoogte te zijn van Nature Trek Canada's reisvoorwaarden die van toepassing zijn op het samenstellen van individuele arrangementen. U kunt die nalezen via: <https://www.naturetrek.ca/wp-content/uploads/Individuele-Arrangementen-Reisvoorwaarden-2021.pdf>

Wat u wel aan ons betaalt, is € 250 plus portokosten (meestal € 35) als u, **na het doornemen van deze eerste aanzet**, uw reis verder met ons wil uitwerken. U betaalt voor onze expertise, lokale connecties en de tijd die we besteden aan uw arrangement. Vaak besparen we u geld en/of zorgen voor betere kwaliteit van vluchten, transport, accommodatie en excursies. Nature Trek Canada is een Canadese reisorganisatie opgericht door Lo Camps en Annemarie Linders en in 2023 bestaan we 31 jaar (dan doen we toch iets goed denken we...). Iwan Lewylle werkt sinds 2020 ook mee. Nature Trek Canada Ltd. heeft meer dan 1500 reizen samengesteld voor individuele reizigers en daarnaast 275 3-weekse wildernisexpedities samengesteld en uitgevoerd. En dat door heel Canada.

We begrijpen dat jullie een duidelijk idee hebben over jullie reis en de indeling ervan. Mogelijk adviseren we om daar veranderingen in aan te brengen. Maar die aanpassingen zullen we duidelijk uitleggen en onderbouwen natuurlijk. Uiteindelijk is het JULLIE reis en dat is bepalend. Maar we schrikken er ook niet voor terug om alternatieven die, in onze ogen, jullie reis nog beter kunnen maken aan jullie voor te stellen.

JULLIE REISVOORKEUREN SAMENGEVAT & BEKNOPT

Reisgezelschap: Twee volwassenen

Reisperiode: vertrek vanaf 18 augustus en terugvlucht uiterlijk 14 september. Voor de zekerheid terugvlucht op woensdag 13 september genomen (=landen 14 september)

Reisduur: 27 dagen ofwel net geen 4 weken

Reisgebied: West Canada tussen Vancouver en Calgary, en eventueel Vancouver Island

Vervoer: camper

Accommodatie: kamperen met camper

Aanvullende reiswensen

- Wandelen en bezoek aan (nationale en provinciale) parken staat voorop
- Begeleide tocht om beren/walvissen of orka's(!) te zien
- Cultuur staat niet hoog op de agenda
- Wandelen graag maximum 4u (geen day hikes dus)
- Lange rijafstanden zijn geen probleem, 3500 km is niet onoverkomelijk
- Af en toe ergens een dag of twee op zelfde locatie verblijven mag afgewisseld worden met kortere stops van een nacht.
- Een dagje aan water (vissen /zwemmen) draagt de voorkeur
- Wonen in Arnhem. Voorkeur luchthaven in de buurt, maar is geen showstopper

Jullie reisperiode

Augustus is zonder meer nog deel van het hoogseizoen, maar dat wil niet zeggen dat er geen routes zijn waar voldoende afwisseling valt in te bouwen met iets meer bezochte trekpleisters versus minder drukke hoekjes. In de Rocky Mountains is het naar Canadese normen steeds knap druk, zowel in de zomer- als de wintermaanden. Daarnaast is het vooral 'levendig' in de nederzettingen Banff, Lake Louise en Jasper zelf. Eenmaal je de nationale parken intrekt, word je meteen ondergedompeld in de prachtige landschappen. Als jullie liever echt voor de minder bezochte nationale parken willen gaan, dan kunnen jullie **Kootenay National Park**, maar ook **Peter Lougheed** of Mount **Robson Provincial Park** bezoeken.

Aangezien jullie er voor open stonden op te landen in Vancouver en opnieuw op te stijgen in Calgary (of omgekeerd), zouden we momenteel willen adviseren om te eindigen in de Rocky Mountains en dus op te stijgen in Calgary. De laatste twee weken van augustus zijn ook een heel goede periode om een poging te doen om Orka's en Grizzlyberen te zien te krijgen op Vancouver Island (zie verder).

Wel belangrijk om rekening mee te houden is Labour Day (4 september). Het eerste weekend van september is tevens het laatste verlengde weekend van het 'vakantieseizoen' en het is dan traditioneel druk omdat de 'locals' er dan nog een laatste keer massaal op uit trekken. We bouwen daarom programma's op waarbij jullie dan in een relatief kalme regio zouden verblijven.

Reisopzet

Die is vooralsnog duidelijk. Ingrediënten die vooral mogen terugkomen zijn afwisseling in landschappen en activiteiten, wildlife. Wandelingen mogen (maar natuurlijk binnen het niveau van wat jullie leuk vinden en aankunnen natuurlijk). Het spreekt voor zich dat de uitwerking van jullie avontuur in Canada uit moet gaan van wat je als gezin kunt en wilt doen.

Begeleide onderdelen nemen we wel op (als we thuis zijn – lees beschikbaar - dan willen we jullie wel graag meenemen op een kajaktocht). Ook voldoende afwisseling in jullie reis (zeker omdat jullie zoveel verschillende streken willen opnemen in de route). Daar kunnen we nu alleen in grote lijnen



op in gaan omdat de uiteindelijke uitvoering van de reis gebaseerd is op een routekeuze die nu zo'n beetje bepaald gaat worden. Het is NIET onze bedoeling een reis (of reisdag) voor te kauwen – dingen die je tussen 08u00 en 20u00 moet doen. Het uiteindelijke reisboek geeft veel (te veel) mogelijkheden op een dag aan dan dat je kunt uitvoeren. Moet ook want dan is er keuze. We beschrijven wandelingen (gebaseerd op jullie interesses), uitjes, bezienswaardigheden, activiteiten waaruit je een keuze kunt maken. Ter plekke. Rode draad kan

eventueel gereserveerde onderdelen zijn (waaronder accommodatie) maar we willen zoveel mogelijk flexibiliteit handhaven zodat jullie eigen 'zin' en inbreng bepalend is voor het grootste deel van jullie reis.

ROUTE & PROGRAMMA


WAT ZIJN DE MOGELIJKHEDEN?

Aanbevolen reisroute

Jullie keuze om te landen in de ene grootstad en op te stijgen in de andere laat toe dat jullie zowel de Rocky Mountains als Vancouver Island kunnen bezoeken. Net geen 4 weken ofwel 28 dagen laat de volgende indeling toe (3 delen van telkens 7 a 9 dagen):

Deel 1: Jullie zouden kunnen starten (of afsluiten) met **Vancouver Island**. We adviseren mensen steeds om de eerste twee dagen in Vancouver door te brengen. Aangezien jullie met een camper wensen te reizen, dienen jullie sowieso een nacht in deze metropool door te brengen vooraleer jullie camper mogen ophalen. Men verwacht dat de bestuurders eerst een nachtje bijslapen naar zo'n lange vlucht. Voorts is Vancouver best een heel aangename stad. Zonder meer een grote metropool met circa 3 miljoen inwoners, gelegen in de delta van de Fraser rivier. Steden in Noord-America zijn op veel vlakken anders ingedeeld dan in Europa, maar Vancouver moet eigenlijk niet inboeten aan gezelligheid. Er is niet echt sprake van een echt stadcentrum, maar je moet eerder richting bepaalde wijken en attracties. Zelfs als liefhebbers van wildernis en natuur kunnen wij vaak nog heel hard genieten van een bezoek aan Vancouver. Deze havenstad staat zowat jaarlijks in elke top 10 van meest leefbare steden ter wereld. Bruisende stadswijken verspreid over de stad, maar down town steekt er toch iets bovenuit met **Granville Island**, **China Town**, de **Lions Gate Bridge** en het Vancouver aquarium in **Stanley Park**, **Capilano Suspension Bridge**, etc

Vanuit Vancouver kan je bij goed weer al Vancouver Island zien liggen. De ferryoverzet ernaar slingert zich langsheen de Gulf Islands en is al een belevenis op zich. Dit prachtige eiland is iets koeler in de zomermaanden dan de Okanagan Valley dankzij een frisse bries uit de Pacific Ocean, maar temperaturen van 25-30 graden zijn niet ongebruikelijk in augustus. Vancouver Island staat bekend om zijn **gigantische woudreuzen** (gematigd regenwoud), **rotskusten** en **lokaal zijn witte uitgestrekte (surf)stranden**. Voorts is het ook 'the place to be' voor **walvis- en berenboottochten!**



Op Vancouver Island worden trekpleisters zoals **Tofino en Ucluelet (Pacific Rim National Reserve)** ook wel goed bezocht door reizigers, maar op vele plaatsen kan je nog steeds quasi alleen of in kleine groepen van de rust en de natuur genieten. **Telegraph Cove** en **Strathcona Provincial Park** liggen in het centrale tot noordelijke deel van Vancouver Island. Het eerste is een zeer charmant, oud vissersdorp en het natuurgebied is het grootste op het eiland met veengebieden met ronkende namen als **Paradise Meadows**. En dan is er nog de **Juan de Fuca streek**. Even mooi als bijvoorbeeld Pacific Rim National Reserve, maar veel minder druk bezocht.

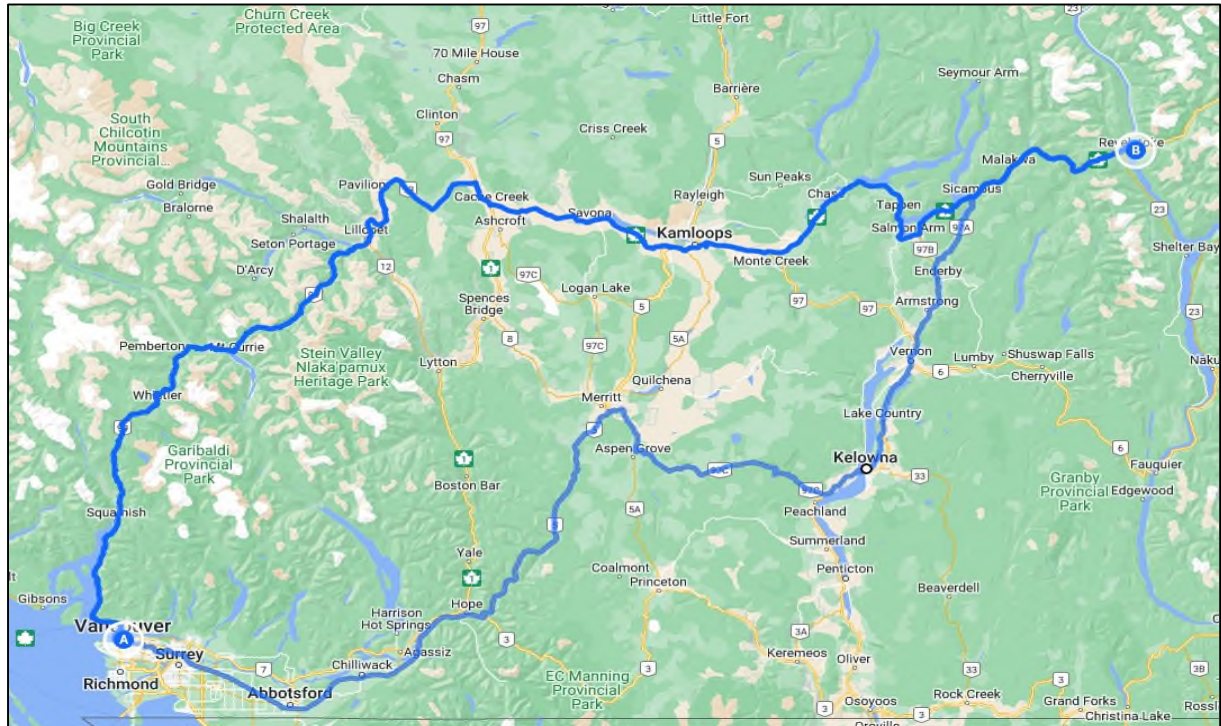
Week 2: Een 'dikke week' doorbrengen in het "binnenland" van Britisch Columbia. Los van de route die jullie daar uitkiezen, valt er heel goed invulling te geven aan het aan de keuze om de rust op te zoeken aan de waterkant. De **Okanagan Valley** staat bekend om zijn grote meren en droge heuvelflanken bedekt met wijngaarden en boomgaarden. De Okanagan Valley is ook de meest warme regio in BC en helemaal in het zuiden vind je er zelfs een halfwoestijn (ter hoogte van Osoyoos). De combinatie van het warme weer en de grote meren zijn ideaal voor zwemmen, vissen, het huren van kano's, kajakken, en/of SUP's. De Kettle Valley Rail Trail is een uitstekend traject voor mountainbike- of wandeltrips. **Kelowna** is de grootste stad in de regio en is een bezoek zeker waard, maar ook de iets kleinere 'towns' in de ruime omgeving zijn zeer charmant met meer verschillende campings gelegen aan het water. Lekker pootje baden in de ochtend...

Het *alternatief* is via **Whistler – Kamloops- Clearwater** naar de Rocky Mountains te rijden (Coastal Mountain route). Clearwater is een uitstekende locatie om te gaan raften en Whistler staat bekend om zijn Mountainbike park (wel sportief terrein). Kamloops ligt in een prairielandschap terwijl Whistler en Clearwater te midden van de bergen liggen. Heel andere landschappen dan de Okanagan Valley. Whistler raakte wereldberoemd als Olympisch dorp gedurende de winterspelen van 2010 en is sindsdien wel een best prijzige (ski)bestemming geworden. Het nabijgelegen Squamish kan een goed alternatief zijn met zijn fantastische kabelbaan (Sea to Sky Gondola) die je doet uitkijken over de prachtige fjord en de Stawamus Chief.

Deze prent geeft een impressie van de drogere landschappen die je langsheen beide routes kan tegenkomen.



Hieronder de Coastal Mountain-route (bovenste) en de Okanagan-route (onderste). Er zijn heel wat variaties mogelijk, maar zo krijg toch al enige situering. Locatie 'A' is Vancouver en locatie 'B' geeft Revelstoke National Park voor. Deze laatste locatie geldt zo'n beetje als de toegangspoort naar de Rocky Mountains.



Deel 3: Landen in Calgary en daarna een week genieten van de Nationale Parken ter hoogte van de Rocky Mountains. Of dit uiteindelijk **Banff, Jasper of Yoho National Park** dienen te worden daar kunnen we verder nog dieper op in gaan. In al deze parken kan je genieten van lange of korte wandelingen te midden van dit hooggebergte met zijn **bloemenweides, bergmeren en watervallen**. Aan wildlife ook geen gebrek en vaak kan je er al Rocky Mountain Elk en/of Big Horn sheep aantreffen net buiten de dorpen of op de campings. Grizzlyberen en zwarte beren komen zich tegoed aan de bessenstruiken langs de kant van de weg in het najaar. Zij hebben een missie en dat is voldoende aanvetten voor aanvang van de winter. De nationale parken ter hoogte van de Canadese Rocky Mountains zijn – met recht en reden - de meest bezochte van heel Canada. Op tal van plaatsen kan je er fietsen, huren, een boottocht inlassen, paard gaan rijden,...

Calgary heeft ook zijn charme, maar gaan we toch iets minder warm aanbevelen dan Vancouver. Wat we wel in de schijnwerpers durven te zetten zijn de prairielandschappen in Alberta. Een bezoek aan **Drumheller en Dinosaur Provincial Park** zou de kers op de taart kunnen zijn.

We gaan er vanuit dat we samen een programma in elkaar kunnen met een aangename afwisseling van 'must do's' en 'hidden gems'. Het belangrijkste is dat jullie goed aangeven wat we moeten schrappen of wat we zeker moeten behouden (zie ook voorbeeldprogramma's).

VOORSTEL PROGRAMMA

Pjotr & Eloise Janssens

West Canada - Expedition (un)limited 2023

Route via Vancouver Island en de Okanagan naar Calgary

Totale rijafstand ongeveer 3250 km (2807 rechtstreeks)

Datum	Weekdag	Dag	Programma
18 aug	VR	1	Amsterdam-Vancouver. Hotel down town en dag besluiten met restaurantje.
19	ZA	2	In Vancouver bijkomen van de Jetlag. Fietsen, wandelen, een bezoek aan down town, China Town of Stanley Park. Werken we met jullie natuurlijk helemaal uit. Alle tips terug te vinden in het reisboek
20	ZO	3	Ophalen campervan en door naar Salt Spring Island (twee veerboten langsheen de Gulf Islands).
21	MA	4	Prachtige wandeling aan de kust of bezoek Mount Maxwell. Bezoekje wijngaarden of bioboerderij, galerien. Overnachten nabij Ganges.
22	DI	5	Zeekajakdag onder begeleiding of op het water op met de SUP. Veel mogelijkheden om te kijken, te proeven en te wandelen, ook over ongerepte schelpenstrandjes. Kans op zeearend, kolibrie, otter.
23	WO	6	Oversteken naar Vancouver Island. Prachtig bezoek aan Cathedral Grove (immense bomen). Richting west naar Pacific Rim National Reserve. Kamperen Long Beach
24	DO	7	Lange wandeling eindeloze stranden. Restaurantje of winkeltje in Tofino. Zonsondergang Chestermans Beach of vanop camping.
25	VR	8	Benen strekken Pacific Wild Trail met vuurtoren. Bezoek aan vissersdorp Ucluelet. Lokale, verse Fish & Chips op de middag
26	ZA	9	Eventueel een stop in Paradise Meadows in de ochtend. Dan ernaar toch maar doorkachelen naar noord Vancouver Island. En per veerbootje naar Alert Bay op Cormorant Island (450 km totaal) of bezoek aan Telegraph Cove met Whale Museum.
27	ZO	10	Orka boottocht (4-5 uur) vanuit Alert Bay of Telegraph Cove
28	MA	11	Knight Inlet excursie voor Grizzlyberen (volle dag). Genieten van camping met zicht op zee gedurende een warme nazomeravond.
29	DI	12	Terug naar Nanaimo en oversteken naar Horseshoe Bay per veerboot en dan richting Hope. Tippeltje Othello Tunnels (mooi en koel) (305 km)
30	WO	13	EC Manning Provincial Park. Middelgebergte (Cascade Mountains). Mooi wandelen, kans op klein wild (marmot, eekhoorn, vogels, bever, herten)

31	DO	14	EC Manning Provincial Park – vrij in te vullen dag
1 sept	VR	15	Okanagan Valley met zijn wijngaarden, fruit en lekker warm weer.
2	ZA	16	Okanagan - fietsen Kettle Valley of kano huren?
3	ZO	17	Kalamalka Grasslands en daarna richting Nakusp
4	MA	18	Nakusp en omgeving – vrij in te vullen dag. Pootje baden in het meer?
5	DI	19	Door naar Revelstoke (200 km). Revelstoke National Park. Mooie tocht via de Parkway 'omhoog' tot aan de alpenweides.
6	WO	20	Banff Nationaal Park – uitkiezen dagtochten uit het reisboek.
7	DO	21	Via Moraine Lake (mooier dan Lake Louise...) naar de Icefield Parkway. Eventueel gletsjerwandeling excursie. Aankomst Jasper (300 km)
8	VR	22	Jasper dagtocht. Maligne Lake en of heetwaterbronnen.
9	ZA	23	Jasper vrij in te vullen dag (dat gaan we natuurlijk nog nader bekijken).
10	ZO	24	Jasper-Calgary via Rocky Mountain House (570 km). Intrek camping Drumheller. PS via Banff is maar 535 km maar wel exact dezelfde weg als de heenrit... iets om te overwegen.
11	MA	25	Drumheller- bezoek Dinosaur Museum, daarna wandeling Badlands en doorrijden naar Dinosaur Provincial Park
12	DI	26	Dinosaur Provincial Park – kurkdrome, maar daarom niet minder impressionante landschappen
13	WO	27	Richting Calgary en drop off camper. Vertrek naar Nederland in de namiddag
14	DO	28	Aankomst in Nederland in de ochtend. Richting thuis
			Verlengd weekend om na te mijmeren en goed uit te slapen (bekomen jetlag)



REISBEGROTING

Een reisbudget moet volledig en overzichtelijk zijn.

Daarom vindt u hieronder een totaaloverzicht van **alle** reiskosten. Dus ook kosten die je normaal niet terugvindt zoals *maaltijden, benzine, excursies, parkpassen, veerboten* etc. Daarom lijkt je reis misschien duurder als je het vergelijkt met Fly&Drive pakketten bijvoorbeeld. Met onderstaande uitleg weet je waaraan je begint.

De tabel is een samenvatting, op de volgende pagina vind je alle details.

Okanaganroute	Reiskosten pp (€)	Optelsom	Uitleg
1 Vluchten, vervoer in Canada & accommodatie	4668	4668	1
2 Boekingskosten, Arrangement (en porto), veerboten, Parkpas, maaltijden en benzine	1259	5927	1 en 2 opgeteld
3 Begeleide onderdelen	0	5927	1, 2 en 3 opgeteld

Belangrijk – dit is geen offerte

De totale reissom in dit overzicht betaal je niet aan ons. Voor het samenstellen van een Individueel Arrangement (inclusief alle services en het samenstellen van het reisboek) rekenen we eenmalig € 250 (plus € 30 porto/drukkosten). In overleg komen eventuele aanvullende boekingen (vluchten, vervoer, excursies, accommodatie etc.) daar dan nog bij. Het budget is een overzicht van de kosten waarmee je rekening moet houden voor de reis die bij jullie reisvoorkeuren past. Als de reis wordt aangepast dan verandert ook het reisbudget zodat een Canada vakantie qua inhoud **en** reissom bij jullie past.

Houdt er ook rekening mee dat de **wisselkoersen** tussentijds kunnen veranderen en er dus verschillen kunnen zijn tussen het bedrag in deze begroting en het bedrag wat geldt op het moment dat een reservering in Canada gemaakt wordt. Reserveringen die vanuit Nederland gemaakt worden zoals vluchten, camper-en autohuur zijn meestal niet afhankelijk van valuta schommelingen.

Hoe kan het goedkoper?

Minder excursies	- € ?
Korter Reizen	- € pppd.
Tentkamperen afwisselen met accommodatie	- € 700 pp

We hebben als illustratie kosten opgenomen van enkele (begeleide) dagtochten in het geval jullie een activiteit willen toevoegen. We hebben kosten daarvan vermeld in de linkerkolom. Belangrijk is dat jullie een indicatie krijgen van wat zo'n activiteit doorgaans kost.



NATURE TREK CANADA

Just Go Wild!

